

平成30年度 財政状況資料集

総括表（市町村）

都道府県名	高知県		市町村類型	I-O	指定団体等の指定状況		区分		平成30年度(千円)		平成29年度(千円)		区分		平成30年度(千円・%)		平成29年度(千円・%)																																																																								
					財政健全化等	×	歳入総額	2,735,238	2,848,532	実質収支比率	2.4	2.2																																																																													
市町村名	田野町		地方交付税種地	2-2	財源超過	×	歳出総額	2,664,682	2,757,067	経常収支比率	83.9	82.1																																																																													
					首都	×	歳入歳出差引	70,556	91,465	(※1)	(87.4)	(85.6)																																																																													
					近畿	×	翌年度に繰越すべき財源	36,983	60,425	標準財政規模	1,415,682	1,434,095																																																																													
人口	27年国調(人)	2,733	産業構造(※5)		中部	×	実質収支	33,573	31,040	財政力指数	0.19	0.19																																																																													
	22年国調(人)	2,932			過疎	○	単年度収支	2,533	-6,666	公債費負担比率	16.6	16.8																																																																													
	増減率(%)	-6.8			山振	×	積立金	30,120	117	健全化判断比率	-	-																																																																													
住民基本台帳人口(※7)	31.01.01(人)	2,644	第1次	27年国調	273	低開発	×	積立金取崩し額	0	0	実質赤字比率	-	-																																																																												
	うち日本人(人)	2,633		22年国調	252	指数表選定	○	実質単年度収支	32,653	-6,549	連結実質赤字比率	-	-																																																																												
	30.01.01(人)	2,675	第2次	19.6	20.6			基準財政収入額	260,433	255,103	資金不足比率(※4)	-	-																																																																												
	うち日本人(人)	2,666		237	252			基準財政需要額	1,289,657	1,308,877																																																																															
	増減率(%)	-1.2	第3次	18.6	19.0			標準税収入額等	329,852	322,186																																																																															
	うち日本人(%)	-1.2		788	798			経常経費充当一般財源等	1,191,388	1,184,315																																																																															
面積(km ²)	6.53		61.8	60.3			歳入一般財源等	1,664,520	1,672,185																																																																																
人口密度(人/km ²)	419						地方債現在高	2,446,324	2,539,975																																																																																
世帯数(世帯)	1,188						うち公的資金	1,571,192	1,666,104																																																																																
職員の状況																																																																																									
特別職等	区分	定数	1人あたり平均給料月額(百円)	一般職員等(※6)	区分	職員数(人)	給料月額(百円)	1人あたり平均給料月額(百円)	地方債現在高	2,446,324	2,539,975																																																																														
	市区町村長	1	7,000		一般職員	45	122,445	2,721	債務負担行為額(支出予定額)	17,810	73,373																																																																														
	副市区町村長	1	6,110		うち消防職員	-	-	-	収益事業収入	-	-																																																																														
	教育長	1	5,660		うち技能労務職員	-	-	-	土地開発基金現在高	259,169	259,157																																																																														
	議会議長	1	2,380		教育公務員	5	12,650	2,530	積立金現在高	342,656	312,536																																																																														
	議会副議長	1	1,920		臨時職員	-	-	-	減債基金	396,749	351,714																																																																														
	議会議員	8	1,650		合計	50	135,095	2,702	その他特定目的基金	1,622,571	1,505,517																																																																														
						ラスパイレス指数			95.4																																																																																
<table border="0"> <tr> <td>一般会計等の一覧</td> <td>事業会計の一覧</td> <td>公営企業(法適)の一覧</td> <td>公営企業(法非適)の一覧</td> <td>関係する一部事務組合等一覧</td> <td>地方公社・第三セクター等一覧</td> </tr> <tr> <td>項番</td> <td>会計名</td> <td>項番</td> <td>会計名</td> <td>項番</td> <td>組合等名</td> <td>項番</td> <td>団体名</td> <td colspan="2"></td> <td colspan="2"></td> <td>(※3)</td> </tr> <tr> <td>(1) 一般会計</td> <td></td> <td>(2) 国民健康保険特別会計</td> <td></td> <td>(4) 簡易水道事業特別会計</td> <td></td> <td>(5) 安芸広域市町村圏特別養護老人ホーム組合(一般会計)</td> <td></td> <td>(6) 高知県広域食肉センター事務組合(一般会計)</td> <td></td> <td>(7) 安芸広域市町村圏事務組合(一般会計)</td> <td></td> <td></td> </tr> <tr> <td></td> <td></td> <td>(3) 後期高齢者医療特別会計</td> <td></td> <td></td> <td></td> <td>(8) 安芸広域市町村圏事務組合(滞納整理事業特別会計)</td> <td></td> <td>(9) 中芸広域連合(一般会計)</td> <td></td> <td>(10) 中芸広域連合(介護保険事業特別会計)</td> <td></td> <td></td> </tr> <tr> <td></td> <td></td> <td></td> <td></td> <td></td> <td></td> <td>(9) 中芸広域連合(一般会計)</td> <td></td> <td>(11) ころちんづくり広域連合(一般会計)</td> <td></td> <td>(12) 高知県市町村総合事務組合(一般会計)</td> <td></td> <td></td> </tr> <tr> <td></td> <td></td> <td></td> <td></td> <td></td> <td></td> <td>(10) 中芸広域連合(介護保険事業特別会計)</td> <td></td> <td>(13) 高知県市町村総合事務組合(交通災害共済事業特別会計)</td> <td></td> <td>(14) 高知県後期高齢者医療広域連合(一般会計)</td> <td></td> <td></td> </tr> </table>																			一般会計等の一覧	事業会計の一覧	公営企業(法適)の一覧	公営企業(法非適)の一覧	関係する一部事務組合等一覧	地方公社・第三セクター等一覧	項番	会計名	項番	会計名	項番	組合等名	項番	団体名					(※3)	(1) 一般会計		(2) 国民健康保険特別会計		(4) 簡易水道事業特別会計		(5) 安芸広域市町村圏特別養護老人ホーム組合(一般会計)		(6) 高知県広域食肉センター事務組合(一般会計)		(7) 安芸広域市町村圏事務組合(一般会計)					(3) 後期高齢者医療特別会計				(8) 安芸広域市町村圏事務組合(滞納整理事業特別会計)		(9) 中芸広域連合(一般会計)		(10) 中芸広域連合(介護保険事業特別会計)									(9) 中芸広域連合(一般会計)		(11) ころちんづくり広域連合(一般会計)		(12) 高知県市町村総合事務組合(一般会計)									(10) 中芸広域連合(介護保険事業特別会計)		(13) 高知県市町村総合事務組合(交通災害共済事業特別会計)		(14) 高知県後期高齢者医療広域連合(一般会計)		
一般会計等の一覧	事業会計の一覧	公営企業(法適)の一覧	公営企業(法非適)の一覧	関係する一部事務組合等一覧	地方公社・第三セクター等一覧																																																																																				
項番	会計名	項番	会計名	項番	組合等名	項番	団体名					(※3)																																																																													
(1) 一般会計		(2) 国民健康保険特別会計		(4) 簡易水道事業特別会計		(5) 安芸広域市町村圏特別養護老人ホーム組合(一般会計)		(6) 高知県広域食肉センター事務組合(一般会計)		(7) 安芸広域市町村圏事務組合(一般会計)																																																																															
		(3) 後期高齢者医療特別会計				(8) 安芸広域市町村圏事務組合(滞納整理事業特別会計)		(9) 中芸広域連合(一般会計)		(10) 中芸広域連合(介護保険事業特別会計)																																																																															
						(9) 中芸広域連合(一般会計)		(11) ころちんづくり広域連合(一般会計)		(12) 高知県市町村総合事務組合(一般会計)																																																																															
						(10) 中芸広域連合(介護保険事業特別会計)		(13) 高知県市町村総合事務組合(交通災害共済事業特別会計)		(14) 高知県後期高齢者医療広域連合(一般会計)																																																																															

(注釈) ※1: 経常収支比率の()内の数値は、「減収補填債(特例分)」及び「臨時財政対策債」を除いて算出したものである。
 ※2: 各会計の一覧は主な会計(10会計まで)を記載している。
 ※3: 地方公共団体が損失補填等を行っている出資法人で、健全化法の算出対象となっている団体については、「地方公社・第三セクター等」の団体名に○印を付与している。
 ※4: 資金不足比率欄には、資金が不足している会計のみ記載している。
 ※5: 産業構造の比率は、分母を就業人口総数とし、分類不能の産業を除いて算出。
 ※6: 個人情報保護の観点から、対象となる職員数が1人又は2人の場合は、「給料月額(百円)」と「一人当たり給料月額(百円)」を「アスタリスク(*)」としている。(その他、数値のない欄については、すべてハイフン(-)としている)。
 ※7: 人口については、調査対象年度の1月1日現在の住民基本台帳に登録されている人口に基づいている。

(1) 普通会計の状況 (市町村)

歳入の状況 (単位 千円・%)					地方税の状況 (単位 千円・%)					歳出の状況 (単位 千円・%)				
区分	決算額	構成比	経常一般財源等	構成比	区分	収入済額	構成比	超過課税分	区分	決算額 (A)	構成比	(A)のうち普通建設事業費	(A)のうち充当一般財源等	
地方税	262,209	9.6	262,209	19.2	普通税	262,209	100.0	-	議会費	47,197	1.8	-	47,197	
地方譲与税	13,332	0.5	13,332	1.0	法定普通税	262,209	100.0	-	総務費	1,230,043	46.2	84,669	520,388	
利子割交付金	790	0.0	790	0.1	市町村民税	108,607	41.4	-	民生費	411,613	15.4	1,262	257,400	
配当割交付金	763	0.0	763	0.1	個人均等割	4,428	1.7	-	衛生費	192,996	7.2	6,507	162,043	
株式等譲渡所得割交付金	692	0.0	692	0.1	所得割	90,694	34.6	-	労働費	-	-	-	-	
分離課税所得割交付金	-	-	-	-	法人均等割	6,834	2.6	-	農林水産業費	43,324	1.6	13,635	11,095	
道府県民税所得割臨時交付金	-	-	-	-	法人税割	6,651	2.5	-	商工費	37,703	1.4	-	16,251	
地方消費税交付金	50,769	1.9	50,769	3.7	固定資産税	114,622	43.7	-	土木費	90,174	3.4	47,601	51,432	
ゴルフ場利用税交付金	-	-	-	-	うち純固定資産税	113,602	43.3	-	消防費	77,789	2.9	453	77,789	
特別地方消費税交付金	-	-	-	-	軽自動車税	10,890	4.2	-	教育費	241,750	9.1	19,157	171,709	
自動車取得税交付金	2,619	0.1	2,619	0.2	市町村たばこ税	28,090	10.7	-	災害復旧費	2,386	0.1	-	1,886	
軽油引取税交付金	-	-	-	-	鉱産税	-	-	-	公債費	289,707	10.9	-	276,774	
地方特例交付金	970	0.0	970	0.1	特別土地保有税	-	-	-	諸支出金	-	-	-	-	
地方交付税	1,150,830	42.1	1,029,224	75.5	法定外普通税	-	-	-	前年度繰上充用金	-	-	-	-	
普通交付税	1,029,224	37.6	1,029,224	75.5	目的税	-	-	-	歳出合計	2,664,682	100.0	173,284	1,593,964	
特別交付税	121,606	4.4	-	-	法定目的税	-	-	-						
震災復興特別交付税	-	-	-	-	入湯税	-	-	-						
(一般財源計)	1,482,974	54.2	1,361,368	99.9	事業所税	-	-	-						
交通安全対策特別交付金	-	-	-	-	都市計画税	-	-	-						
分担金・負担金	48,059	1.8	-	-	水利地益税等	-	-	-						
使用料	43,336	1.6	1,213	0.1	法定外目的税	-	-	-						
手数料	7,424	0.3	-	-	旧法による税	-	-	-						
国庫支出金	69,300	2.5	-	-	合計	262,209	100.0	-						
国有提供交付金(特別区財調交付金)	-	-	-	-										
都道府県支出金	117,304	4.3	-	-										
財産収入	30,964	1.1	-	-										
寄附金	352,371	12.9	-	-										
繰入金	281,100	10.3	-	-										
繰越金	91,465	3.3	-	-										
諸収入	32,135	1.2	1	0.0										
地方債	178,806	6.5	-	-										
うち減収補填債(特例分)	-	-	-	-										
うち臨時財政対策債	56,606	2.1	-	-										
歳入合計	2,735,238	100.0	1,362,582	100.0										

地方税の状況 (単位 千円・%)				
区分	平成30年度	平成29年度	徴収率(%)	現・計
合計	99.3	97.5	99.3	97.4
市町村民税	99.2	98.0	99.4	98.1
純固定資産税	99.3	96.7	99.1	96.2

公営事業等への繰出		国民健康保険事業会計の状況	
合計	141,376	実質収支	6,279
簡易水道	26,700	再差引収支	-166
介護サービス	769	加入世帯数(世帯)	504
上水道	-	被保険者数(人)	781
工業用水道	-	被保険者1人当り	78
国民健康保険	38,544	保険税(料)収入額	-
その他	75,363	国庫支出金	-
		保険給付費	374

性質別歳出の状況 (単位 千円・%)					
区分	決算額	構成比	充当一般財源等	経常経費充当一般財源等	経常収支比率
義務的経費計	773,548	29.0	612,489	595,444	42.0
人件費	428,566	16.1	316,643	300,446	21.2
うち職員給	218,234	8.2	161,042	-	-
扶助費	55,275	2.1	19,072	18,224	1.3
公債費	289,707	10.9	276,774	276,774	19.5
元利償還金	289,705	10.9	276,772	276,772	19.5
うち元金	272,457	10.2	259,524	259,524	18.3
うち利子	17,248	0.6	17,248	17,248	1.2
一時借入金利子	2	0.0	2	2	0.0
その他の経費	1,715,464	64.4	924,103	595,944	42.0
物件費	531,431	19.9	341,106	185,577	13.1
維持補修費	9,953	0.4	6,871	4,504	0.3
補助費等	546,025	20.5	355,389	300,024	21.1
うち一部事務組合負担金	299,414	11.2	299,414	270,246	19.0
繰出金	141,376	5.3	115,284	105,839	7.5
積立金	473,109	17.8	95,003	-	-
投資・出資金・貸付金	13,570	0.5	10,450	-	-
前年度繰上充用金	-	-	-	-	-
投資的経費計	175,670	6.6	57,372	-	-
うち人件費	5,115	0.2	5,115	-	-
普通建設事業費	173,284	6.5	55,486	-	-
うち補助	72,042	2.7	21,986	-	-
うち単独	100,927	3.8	33,485	-	-
災害復旧事業費	2,386	0.1	1,886	-	-
失業対策事業費	-	-	-	-	-
歳出合計	2,664,682	100.0	1,593,964	-	-

(注釈)
 普通建設事業費の補助事業費には受託事業費のうちの補助事業費を含み、
 単独事業費には同級他団体施行事業負担金及び受託事業費のうちの単独事業費を含む。

(2) 各会計、関係団体の財政状況及び健全化判断比率（市町村）

平成30年度 高知県田野町

一般会計等の財政状況(単位:百万円)

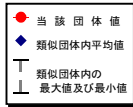
会計名	歳入	歳出	形式収支	実質収支	他会計等からの繰入金	地方債現在高	備考
1 一般会計	2,735	2,664	71	34	281	2,446	
2							
3							
4							
5							
6							
7							
8							
9							
10							
11							
12							
13							
14							
15							
16							
17							
18							
19							
20							
21							
22							
23							
24							
25							
26							
27							
28							
29							
30							
31							
32							
33							
34							
35							
36							
37							
38							
39							
40							
41							
42							
43							
44							
45							
46							
47							
48							
49							
50							
51							
52							
53							
54							
55							
56							
57							
58							
59							
60							
61							
62							
63							
64							
65							
66							
67							
68							
69							
70							
71							
72							
73							
74							
75							
76							
77							
78							
79							
80							
81							
82							
83							
84							
85							
86							
87							
88							
89							
90							
91							
92							
93							
94							
95							
96							
97							
98							
99							
100							
101							
102							
103							
104							
105							
106							
107							
108							
109							
110							
111							
112							
113							
114							
115							
116							
117							
118							
119							
120							
121							
122							
123							
124							
125							
126							
127							
128							
129							
130							
131							
132							
133							
134							
135							
136							
137							
138							
139							
140							
141							
142							
143							
144							
145							
146							
147							
148							
149							
150							
151							
152							
153							
154							
155							
156							
157							
158							
159							
160							
161							
162							
163							
164							
165							
166							
167							
168							
169							
170							
171							
172							
173							
174							
175							
176							
177							
178							
179							
180							
181							
182							
183							
184							
185							
186							
187							
188							
189							
190							
191							
192							
193							
194							
195							
196							
197							
198							
199							
200							
201							
202							
203							
204							
205							
206							
207							
208							
209							
210							
211							
212							
213							
214							
215							
216							
217							
218							
219							
220							
221							
222							
223							
224							
225							
226							
227							
228							
229							
230							
231							
232							
233							
234							
235							
236							
237							
238							
239							

(3) 市町村財政比較分析表(普通会計決算)

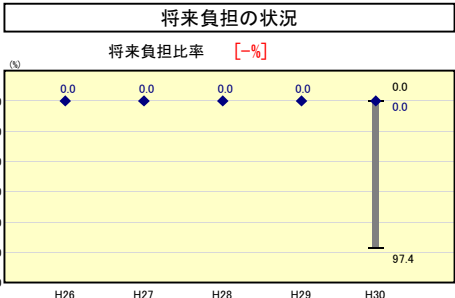
平成30年度

高知県田野町

人口	2,644	人(H31.1.1現在)	実質赤字比率	-	%
うち日本人	2,633	人(H31.1.1現在)	連結実質赤字比率	-	%
面積	6.53	km ²	実質公債費比率	1.5	%
歳入総額	2,735,238	千円	将来負担比率	-	%
歳出総額	2,664,682	千円	市町村類型	H26 I-O H27 I-O H28 I-O	
実質収支	33,573	千円	(年度毎)	H29 I-O H30 I-O	
標準財政規模	1,415,682	千円			
地方債現在高	2,446,324	千円			



※市町村類型とは、人口および産業構造等により全国の市町村を35のグループに分類したものである。当該団体と同じグループに属する団体を類似団体と言う。
 ※平成31年度中に市町村合併した団体で、合併前の団体ごとの決算に基づく実質公債費比率及び将来負担比率を算出していない団体については、グラフを表記しない。
 ※充当可能財源等が将来負担額を上回っている団体については、将来負担比率のグラフを表記しない。
 ※「人件費・物件費等の状況」の決算額は、人件費、物件費及び維持補修費の合計である。ただし、人件費には事業費支弁人件費を含み、退職金は含まない。
 ※人口については、各調査対象年度の1月1日現在の住民基本台帳に登録されている人口に基づいている。
 ※類似団体内順位、全国平均、各都道府県平均は、平成30年度決算の状況である。また類似団体が存在しない場合、類似団体内順位を表示しない。

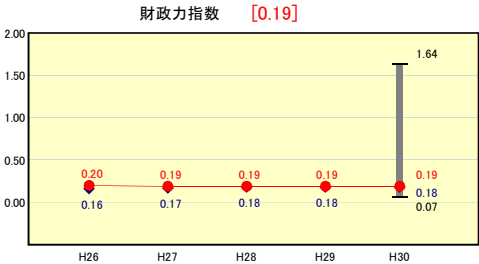


類似団体内順位 1/151 全国平均 28.9 高知県平均 47.8

将来負担比率の分析欄
 現在は、基金等の充当財源があるため、数値としては計上していない状況である。しかしながら、今後増加が予想される公債費や普通交付税の状況により数値の上昇も想定されることから、引き続き新規投資的経費の点検等を行っていく必要がある。

財政力

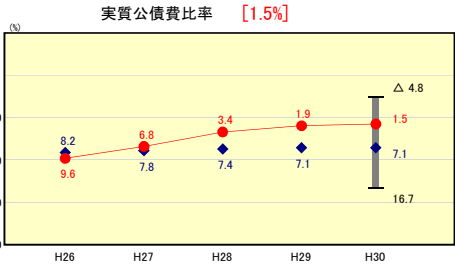
類似団体内順位 48/151 全国平均 0.51 高知県平均 0.26



財政力指数の分析欄
 前年度と比較し指数の増減は無いが、類似団体内順位は2つ下げている。主要税目である住民税、固定資産税の収入額は増加傾向にある。これは昨年同様に上ノ岡地区分譲事業等による効果と考える。引き続き、歳入面においては、適正な課税と徴収強化に努めるとともに、歳出面における経常経費等の抑制に努めていく。

公債費負担の状況

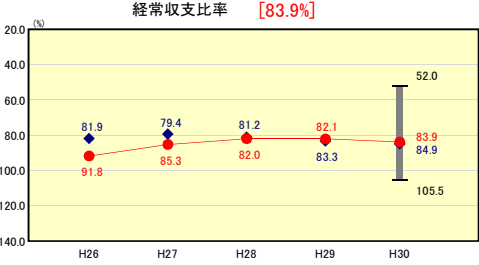
類似団体内順位 16/151 全国平均 6.1 高知県平均 10.6



実質公債費比率の分析欄
 前年度比「△0.4ポイント」となっている。主要要因は公営企業にかかる地方債償還財源額の減によるものである。今後予定している保育所・幼稚園高台移転事業等、起債を主な財源とする大型事業が控えており、繰上償還等も検討し当該比率の上昇抑制に努める。

財政構造の弾力性

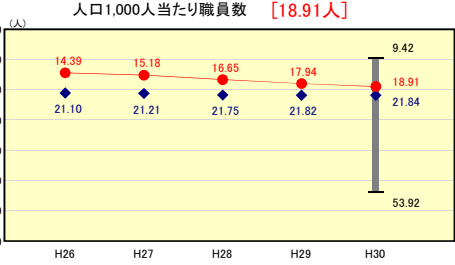
類似団体内順位 56/151 全国平均 93.0 高知県平均 94.4



経常収支比率の分析欄
 前年度比「+1.8ポイント」となっている。主要要因は、臨時財政対策債を含む交付税額の減による経常的収入額の減に伴うものである。このことから、引き続き歳出面における経常経費の削減に努めるものとする。

定員管理の状況

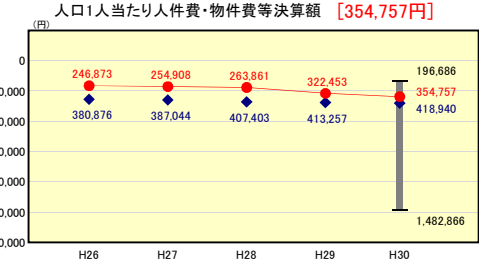
類似団体内順位 44/151 全国平均 7.95 高知県平均 10.64



人口1,000人当たり職員数の分析欄
 前年度比「+0.97人」の状況であるが、類似団体内平均値と比較すると少ないがその差は狭まってきている。人口減少化においても、課題解決に向けた取り組みを実施する中で、一定の職員数は必要であり、引き続き、状況に応じた管理と適正化に努める。

人件費・物件費等の状況

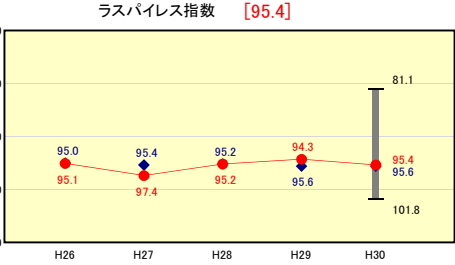
類似団体内順位 40/151 全国平均 132,793 高知県平均 163,614



人口1人当たり人件費・物件費等決算額の分析欄
 前年度比「+32,304円」となっている。決算統計における人件費は前年度比+17,273千円となっており、物件費は+62,152千円の増となっている。人件費の増については員給等の増によるもので、物件費については「ふるさと納税推進事業」の増によるものである。引き続き、効率的な行政サービスの提供を目指すとともに、人口減少抑制策を併せて努めていく。

給与水準 (国との比較)

類似団体内順位 69/151 全国市平均 98.9 全国町村平均 96.3



ラスパイレス指数の分析欄
 平成30年度の数値は、前年度より1.1ポイント上昇しているものの、平成28年度以降は類似団体平均、全国平均を上回ることなく推移している。引き続き、給与の適正化に努めていく。

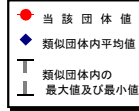
(4)-1 市町村経常経費分析表(普通会計決算)

平成30年度

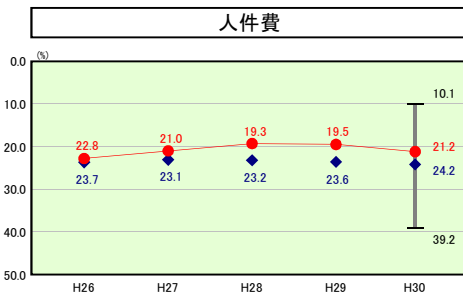
高知県田野町

経常収支比率の分析

人口	2,644	人(H31.1.1現在)	実質赤字比率	-	%
うち日本人	2,633	人(H31.1.1現在)	連結実質赤字比率	-	%
面積	6.53	km ²	実質公債費比率	1.5	%
歳入総額	2,735,238	千円	将来負担比率	-	%
歳出総額	2,664,682	千円	市町村類型	H26 I-O H27 I-O H28 I-O	
実質収支	33,573	千円	(年度毎)	H29 I-O H30 I-O	
標準財政規模	1,415,682	千円			
地方債現在高	2,446,324	千円			

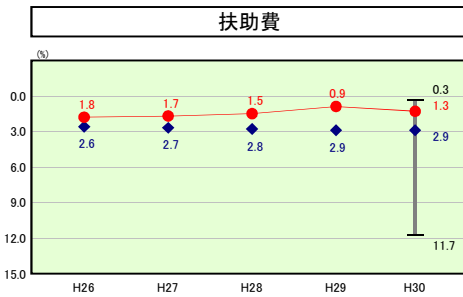


※ 市町村類型とは、人口および産業構造等により全国の市町村を35のグループに分類したものである。当該団体と同じグループに属する団体を類似団体と言う。
 ※ 人口については、各調査対象年度の1月1日現在の住民基本台帳に記載されている人口に基づいている。
 ※ 類似団体内順位、全国平均、各都道府県平均は、平成30年度決算の状況である。また類似団体が存在しない場合、類似団体内順位を表示しない。



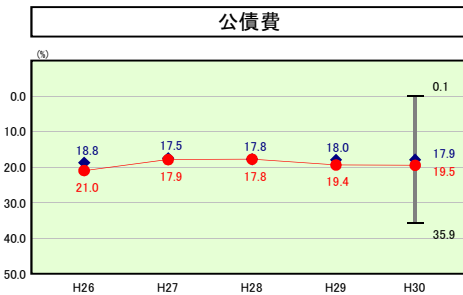
類似団体内順位 27/151 全国平均 25.6 高知県平均 24.5

人件費の分析欄
 前年度比「+1.7ポイント」となっている。
 主な要因は、職員数の増によるものであるが、当町は職員の平均年齢が若いこともあり、類似団体内数値より低くなっている。今後は人件費の一定の増加が想定されていることから、定員管理及び外部委託の検討などを行い経費抑制に努めていく。



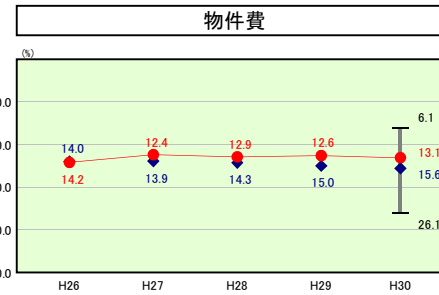
類似団体内順位 14/151 全国平均 12.6 高知県平均 12.3

扶助費の分析欄
 前年度比「+0.4ポイント」となっている。
 扶助費の主なものは医療費扶助や児童手当といったものであり、対象者数は今後も大きく増加していくことは想定していない。引き続き、既存事業の見直しを含め費用抑制に努めていく。



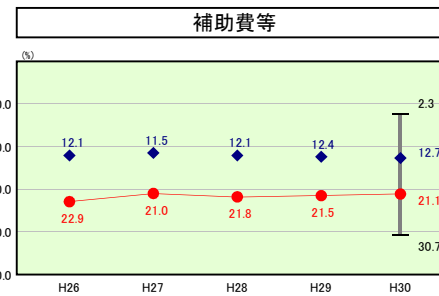
類似団体内順位 101/151 全国平均 16.6 高知県平均 20.7

公債費の分析欄
 前年度比「+0.1ポイント」となっている。
 これは、公債費は微減となったが、分母である歳入経常一般財源の減によるものである。
 今後、予定している保育所・幼稚園高台移転事業等の地方債を主な財源とする事業が控えていることから、当該数値の上昇が予想される。繰上償還等を検討し公債費の適正管理に努めていく。



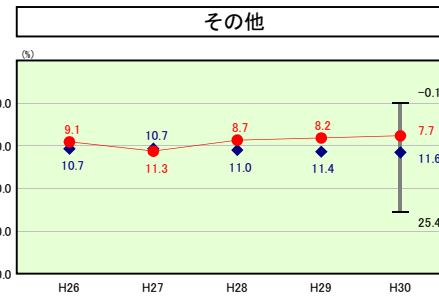
類似団体内順位 41/151 全国平均 14.7 高知県平均 12.4

物件費の分析欄
 前年度比「+0.5ポイント」となっている。昨年同様に各種業務におけるシステムや関連機器の導入等が影響しているものと考えられる。引き続き、システムや関連機器の運用方法や更新時期にあわせて変更を行い、経費抑制に努めていく。



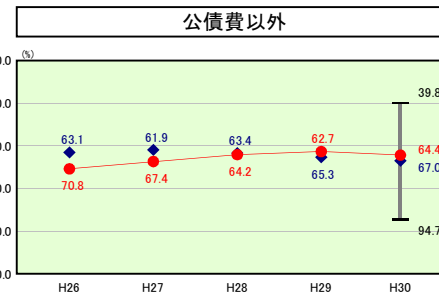
類似団体内順位 141/151 全国平均 10.2 高知県平均 9.7

補助費等の分析欄
 当町を含め近隣5町村で構成する広域連合への負担金が経常経費として発生しているため類似団体と比較しても高い状況にある。
 前年度比「△0.4ポイント」となっているが、広域連合への負担金の減によるもので、人件費や物件費とともに今後も増加していくことが予想されるものであり、各種団体への補助金等も含め適正管理に努めていく。



類似団体内順位 30/151 全国平均 13.3 高知県平均 14.8

その他の分析欄
 前年度比「△0.5ポイント」となっている。主な要因は簡易水道特別会計への繰上金が増加したことによるものである。これは、特別会計における地方債の償還財源の減額によるものであるが、これまでの基幹改良事業による地方債の償還見込みは数年後ピークを迎えることから、繰上償還等も検討し、特別会計の適正運営についても務めていくものとする。



類似団体内順位 46/151 全国平均 76.4 高知県平均 73.7

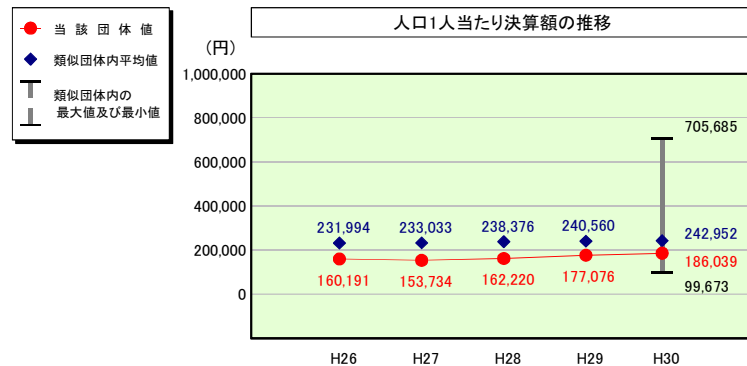
公債費以外の分析欄
 減少傾向にあった当該数値は、人件費や物件費、扶助費の増加により、前年度比「+1.7ポイント」となっており、今後も増加することが予想されている。
 既存事業の見直し等による経常経費の抑制を図るとともに、分譲地の販売促進等の実施により税収増などの自主財源確保に努めていく。

(4)-2 市町村経常経費分析表(普通会計決算)

平成30年度

高知県田野町

人件費及び人件費に準ずる費用の分析



人件費及び人件費に準ずる費用

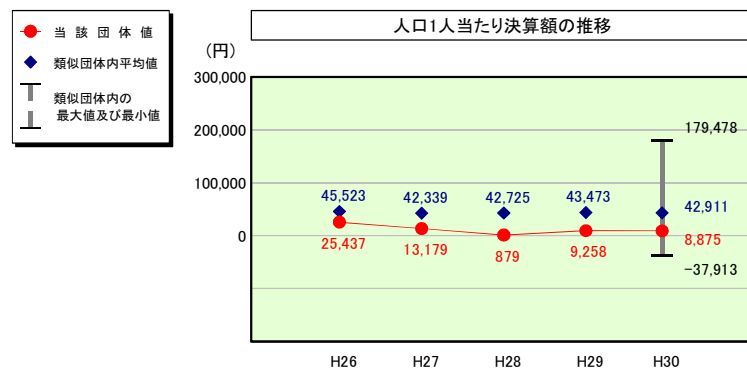
	当該団体決算額 (千円)	人口1人当たり決算額		
		当該団体 (円)	類似団体平均 (円)	対比 (%)
人件費	428,566	162,090	190,701	▲ 15.0
賃金 (物件費)	17,508	6,622	22,807	▲ 71.0
一部事務組合負担金 (補助費等)	77,785	29,419	29,822	▲ 1.4
公営企業 (法適) 等に対する繰出し (補助費等)	-	-	3,258	-
公営企業 (法適) 等に対する繰出し (投資及び出資金・貸付金)	-	-	24	-
公営企業 (法非適) 等に対する繰出し (繰出金)	-	-	10,094	-
事業費支弁に係る職員の人件費 (投資的経費)	5,115	1,935	4,017	▲ 51.8
▲退職金	▲ 37,088	▲ 14,027	▲ 17,771	▲ 21.1
合計	491,886	186,039	242,952	▲ 23.4

参考

	当該団体	類似団体平均	対比(差引)
人口1,000人当たり職員数(人)	18.91	21.84	▲ 2.93
ラスパイレス指数	95.4	95.6	▲ 0.2

(注) 人口については、各調査対象年度の1月1日現在の住民基本台帳に登録されている人口に基づいている。

公債費及び公債費に準ずる費用の分析

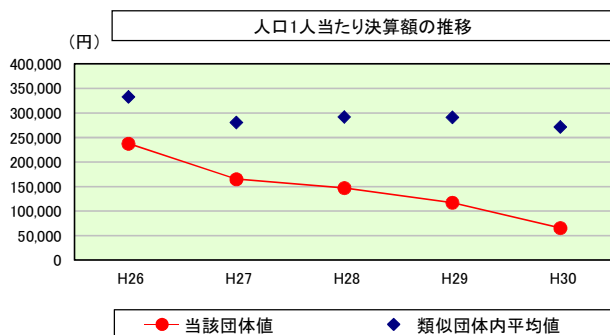


公債費及び公債費に準ずる費用 (実質公債費比率の構成要素)

	当該団体決算額 (千円)	人口1人当たり決算額		
		当該団体 (円)	類似団体平均 (円)	対比 (%)
元利償還金の額 (繰上償還額等を除く)	289,705	109,571	136,235	▲ 19.6
積立不足額を考慮して算定した額	-	-	-	-
満期一括償還地方債の一年当たりの元金償還金に相当するもの (年度割相当額)	-	-	5	-
公営企業に要する経費の財源とする地方債の償還の財源に充てたと認められる繰入金	23,700	8,964	32,688	▲ 72.6
一部事務組合等の起こした地方債に充てたと認められる補助金又は負担金	28,159	10,650	4,188	154.3
公債費に準ずる債務負担行為に係るもの	-	-	1,212	-
一時借入金利子 (同一団体における会計間の現金運用に係る利子は除く)	-	-	25	-
▲特定財源の額	▲ 12,933	▲ 4,891	▲ 7,598	▲ 35.6
▲地方債に係る元利償還金及び準元利償還金に要する経費として普通交付税の額の算定に用いる基準財政需要額に算入された額	▲ 305,165	▲ 115,418	▲ 123,844	▲ 6.8
合計	23,466	8,875	42,911	▲ 79.3

※平成31年度中に市町村合併した団体で、合併前の団体ごとの決算に基づく実質公債費比率を算出していない団体については、グラフを表記しない。

(参考) 普通建設事業費の分析



普通建設事業費

	当該団体決算額 (千円)	人口1人当たり決算額					
		当該団体 (円)	増減率 (%) (A)	類似団体平均 (円)	増減率 (%) (B)	(A)-(B)	
H26	677,440	237,698	71.8	333,013	5.3	66.5	
	うち単独分	570,075	79.1	126,732	19.1	60.0	
H27	467,643	165,070	▲ 30.6	280,458	▲ 15.8	▲ 14.8	
	うち単独分	346,075	▲ 38.9	127,286	0.4	▲ 39.3	
H28	407,146	147,356	▲ 10.7	291,945	4.1	▲ 14.8	
	うち単独分	152,736	▲ 54.7	127,651	0.3	▲ 55.0	
H29	314,015	117,389	▲ 20.3	291,173	▲ 0.3	▲ 20.0	
	うち単独分	214,832	45.3	119,071	▲ 6.7	52.0	
H30	173,284	65,539	▲ 44.2	271,581	▲ 6.7	▲ 37.5	
	うち単独分	100,927	38.172	117,844	▲ 1.0	▲ 51.5	
過去5年間平均	407,906	146,610	▲ 6.8	293,634	▲ 2.7	▲ 4.1	
	うち単独分	276,929	99,189	▲ 4.3	123,717	2.4	▲ 6.7

(5) 市町村性質別歳出決算分析表(住民一人当たりのコスト)

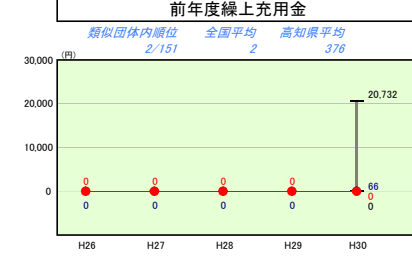
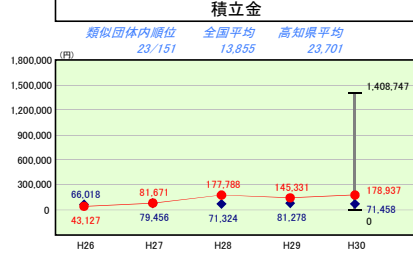
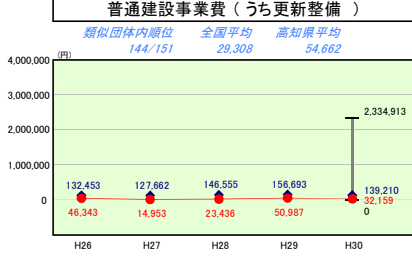
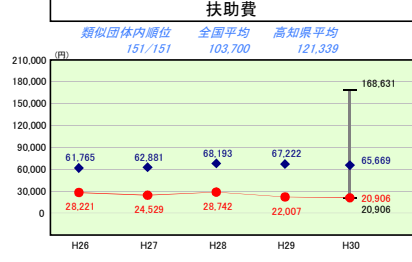
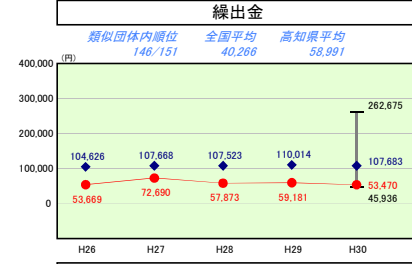
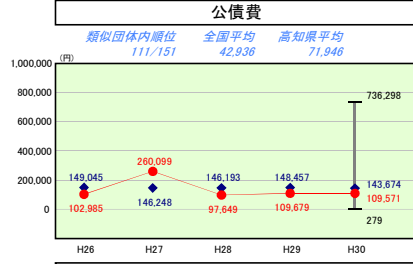
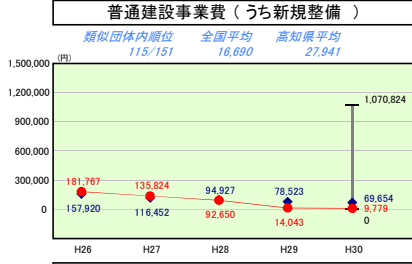
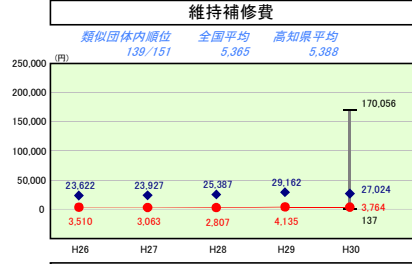
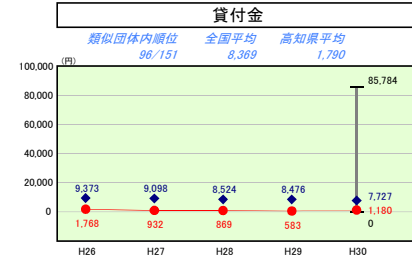
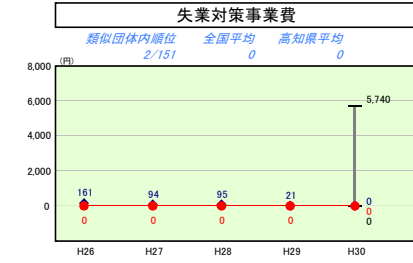
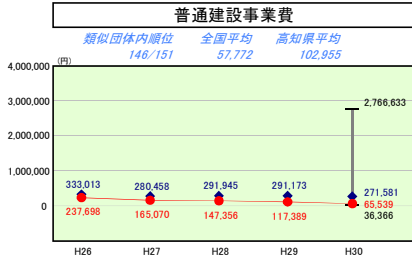
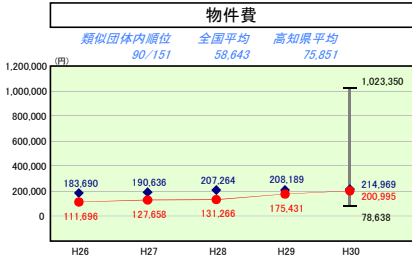
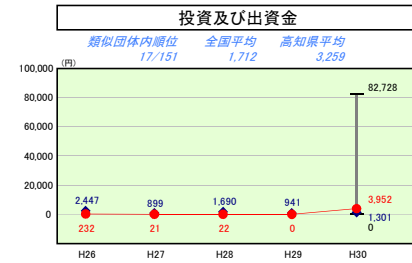
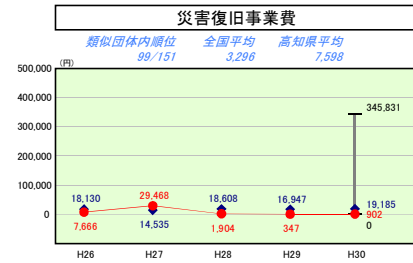
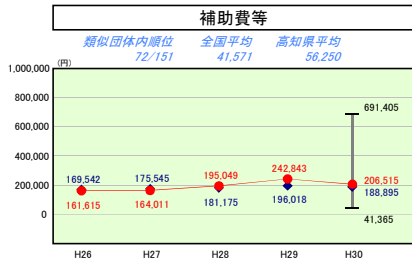
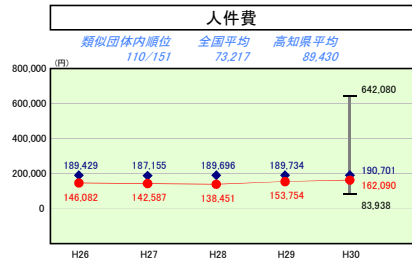
平成30年度

高知県野野町

人口	2,644人(H31.1.1現在)	実質赤字比率	-%
うち日本人	2,633人(H31.1.1現在)	連結実質赤字比率	-%
面積	6.53km ²	実質公債費比率	1.5%
歳入総額	2,735,238千円	実質負担比率	-%
歳出総額	2,664,682千円	市町村類型	H26 I-O H27 I-O H28 I-O
実質収支	33,573千円	(年度毎)	H29 I-O H30 I-O
標準財政規模	1,415,682千円		
地方債現在高	2,446,324千円		

- 当該団体値
- ◆ 類似団体内平均値
- ↑ 類似団体内の最大値及び最小値

※ 市町村類型とは、人口および産業構造等により全国の市町村を35のグループに分類したものである。当該団体と同じグループに属する団体を類似団体と言う。
 ※ 人口については、各調査対象年度の1月1日現在の住民基本台帳に登録されている人口に基づいている。
 ※ 類似団体内順位、全国平均、各都道府県平均は、平成30年度決算の状況である。また類似団体が存在しない場合、類似団体内順位を表示しない。



性質別歳出の分析概

昨年に引き続き、「ふるさと納税推進事業」に係る経費が大きく伸びたこともあり、物件費が大幅に増加していることが特徴となっている。一方で普通建設事業費は大幅に減となっているが、今後控えている大型事業(保育所・幼稚園高台移転事業)の実施を踏まえ基金造成や繰上償還を検討していく必要がある。
 人口については、前年度比「△1.2ポイント」となり、人口減少は進行している状況である。今後も住民一人当たりの行政コストは高くなることから行政サービスの効率化を図っていく必要がある。

(6)市町村目的別歳出決算分析表(住民一人当たりのコスト)

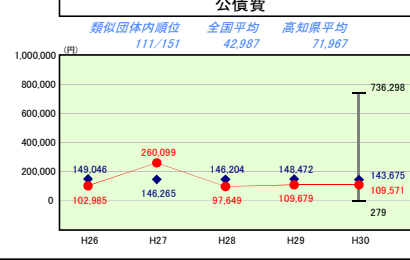
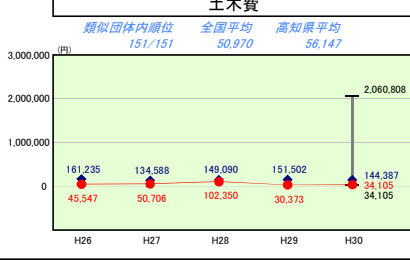
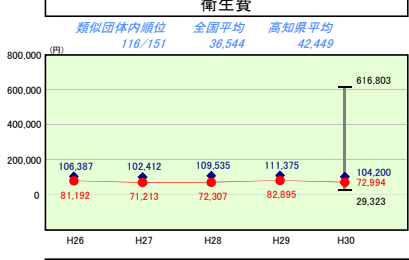
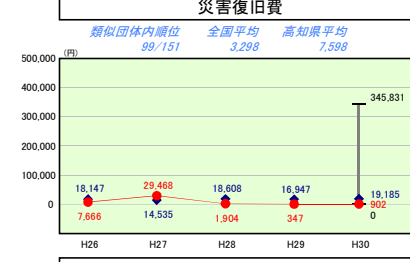
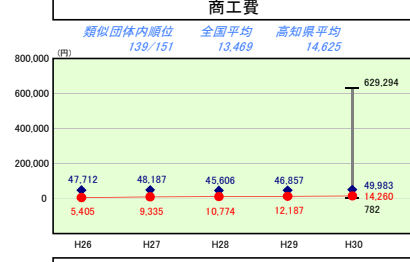
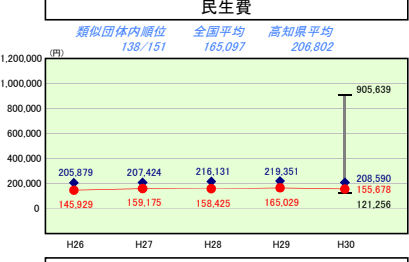
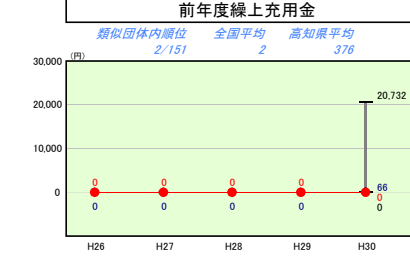
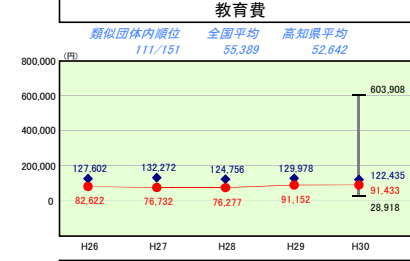
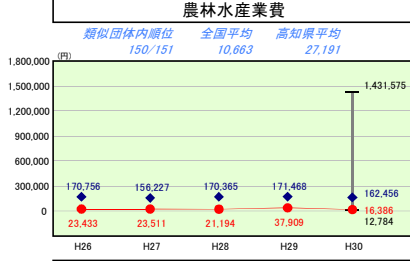
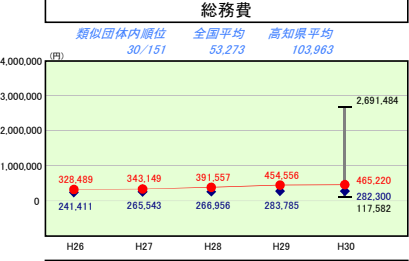
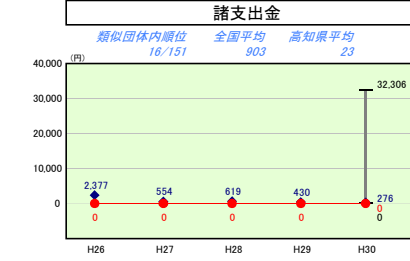
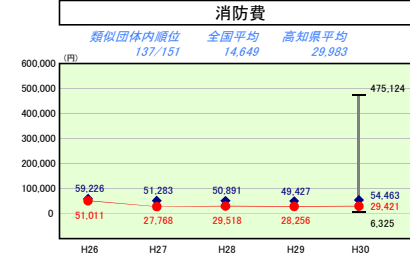
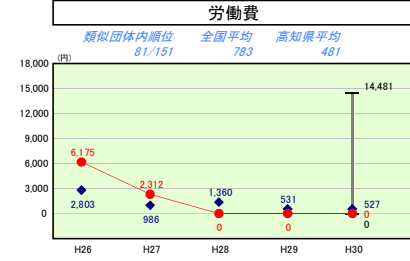
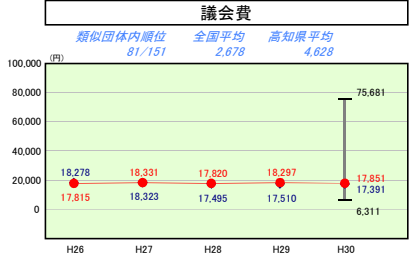
平成30年度

高知県田野町

人口	2,644人(H31.1.1現在)	実質赤字比率	-%
うち日本人	2,633人(H31.1.1現在)	連結実質赤字比率	-%
面積	6.53km ²	実質公債費比率	1.5%
歳入総額	2,735,238千円	実質負担比率	-%
歳出総額	2,664,682千円	市町村類型	H26 I-O H27 I-O H28 I-O
実質収支	33,573千円	(年度毎)	H29 I-O H30 I-O
標準財政規模	1,415,682千円		
地方債現在高	2,446,324千円		

- 当該団体値
- ◆ 類似団体内平均値
- ↑ 類似団体内の最大値及び最小値

※ 市町村類型とは、人口および産業構造等により全国の市町村を35のグループに分類したものである。当該団体と同じグループに属する団体を類似団体と言う。
 ※ 人口については、各調査対象年度の1月1日現在の住民基本台帳に登録されている人口に基づいている。
 ※ 類似団体内順位、全国平均、各都道府県平均は、平成30年度決算の状況である。また類似団体が存在しない場合、類似団体内順位を表示しない。



目的別歳出の分析欄

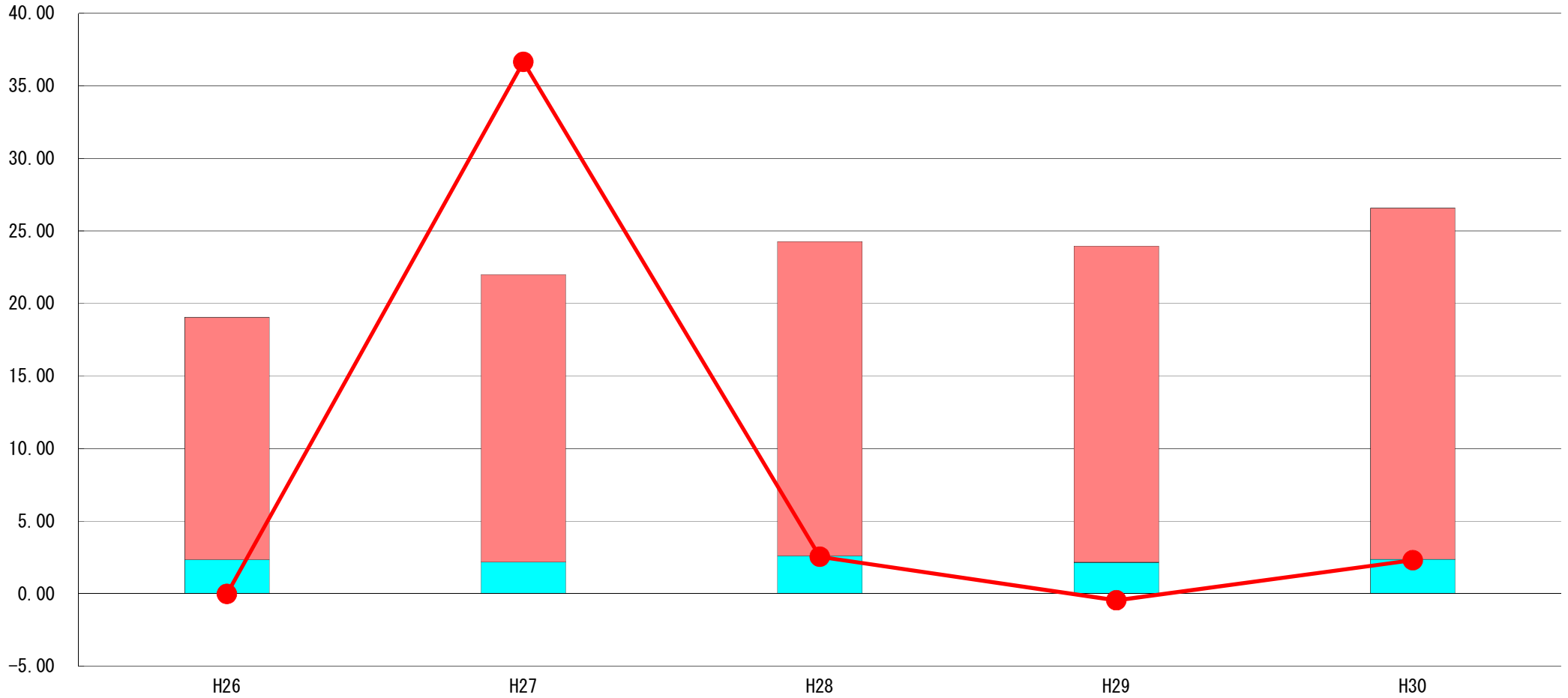
前年度比が大きく増加した項目は、「総務費」であるが、その要因は、「ごめん・なはり線EV整備事業」や昨年に引き続き「製塩施設整備事業」の実施によるものである。
 一方で大きく減少した項目は、「農林水産業費」で、その要因は、「中山間所得向上支援事業」の減や、「各種補助事業」の大幅の減額によるものである。

(7) 実質収支比率等に係る経年分析（市町村）




平成30年度

高知県田野町

標準財政規模比（%）



標準財政規模比（%）

区分	年度	H26	H27	H28	H29	H30
 財政調整基金残高		16.70	19.79	21.65	21.79	24.20
 実質収支額		2.35	2.19	2.61	2.16	2.37
 実質単年度収支		▲ 0.02	36.64	2.54	▲ 0.46	2.31

分析欄

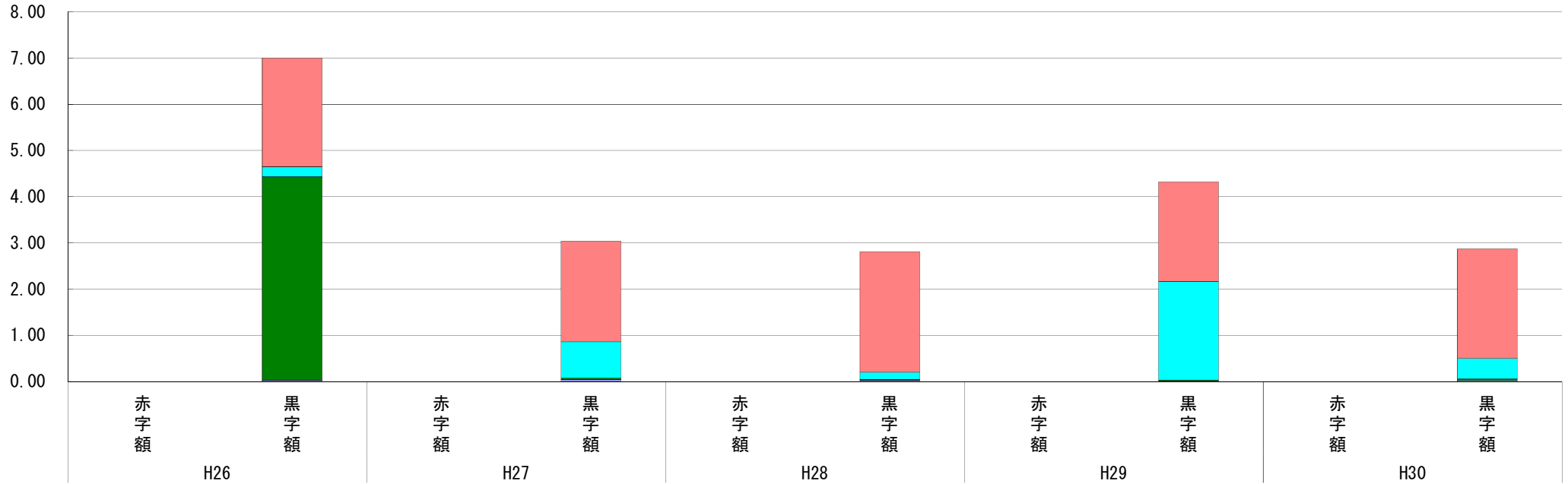
財政調整基金については、標準財政規模の小さな当町において元来残高が少額であったことから災害等の不足の事態に対する備えとして、標準財政規模比25%を目途として積み立てをしてきたところである。
引き続き、標準財政規模比25%を積み立てるものとし適正管理に努めていく。

(8) 連結実質赤字比率に係る赤字・黒字の構成分析 (市町村)

平成30年度

高知県田野町

標準財政規模比 (%)



標準財政規模比 (%)

会計	年度	H26	H27	H28	H29	H30
一般会計		2.35	2.18	2.61	2.16	2.37
国民健康保険特別会計		0.22	0.78	0.15	2.13	0.44
簡易水道事業特別会計		4.40	0.04	0.02	0.03	0.04
後期高齢者医療特別会計		0.03	0.04	0.03	0.00	0.02
その他会計 (赤字)		-	-	-	-	-
その他会計 (黒字)		-	-	-	-	-

分析欄

一般会計では前年度比「+0.21ポイント」となっている。これは実質収支額が前年度比+2,533千円の増額になったことと、普通交付税及び臨時財政対策債の減額による標準財政規模が減少したことによるものである。

その他特別会計においては、国民健康保険特別会計は前年度数値が、国民健康保険療養給付事業にかかる超過交付分が出たことによる数値であり、今年度数値について例年ベースに戻った状況である。その他2つの特別会計については、前年度と同水準の比率で推移している状況である。

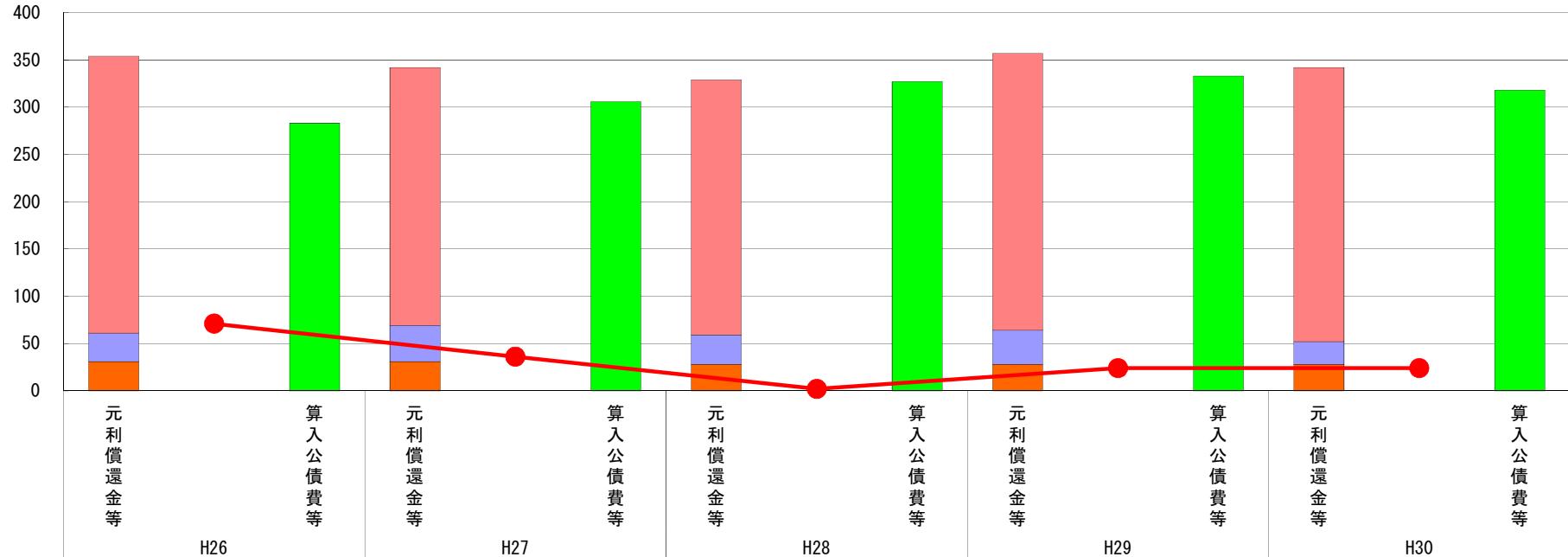
※平成31年度中に市町村合併した団体で、合併前の団体ごとの決算に基づく連結実質赤字比率を算出していない団体については、グラフを表記しない。

(9) 実質公債費比率（分子）の構造（市町村）

平成30年度

高知県田野町

(百万円)



(百万円)

分子の構造		年度	H26	H27	H28	H29	H30
元利償還金等 (A)	元利償還金		293	273	270	293	290
	減債基金積立不足算定額※2		-	-	-	-	-
	満期一括償還地方債に係る年度割相当額		-	-	-	-	-
	公営企業債の元利償還金に対する繰入金		30	38	31	36	24
	組合等が起こした地方債の元利償還金に対する負担金等		31	31	28	28	28
	債務負担行為に基づく支出額		0	0	-	-	-
	一時借入金の利子		-	-	-	-	-
算入公債費等 (B)	算入公債費等		283	306	327	333	318
(A) - (B)	実質公債費比率の分子		71	36	2	24	24

分析欄

平成27年度に繰上償還を行い、元利償還金額は抑制されたが、平成29年度には防災対策による緊急防災・減債事業債にかかる元金償還が開始されたことにより実質公債費比率分子額は増加となっている。

今年度は元利償還金及び公営企業債の元利償還金に対する繰入金が微減したが、それに伴う算入公債費等も減少したことから実質公債費比率の分子は同数値となっている。

※1 平成31年度中に市町村合併した団体で、合併前の団体ごとの決算に基づく実質公債費比率を算出してない団体については、グラフを表記しない。

(参考)

		年度	H25末	H26末	H27末	H28末	H29末
※2 減債基金積立状況等	減債基金残高(注)		-	-	-	-	-
	減債基金積立相当額		-	-	-	-	-

分析欄

該当なし

(注) 減債基金残高のうち、実質公債費比率の算定に用いる満期一括償還地方債の償還の財源として積み立てた額に係るもののみを記入。

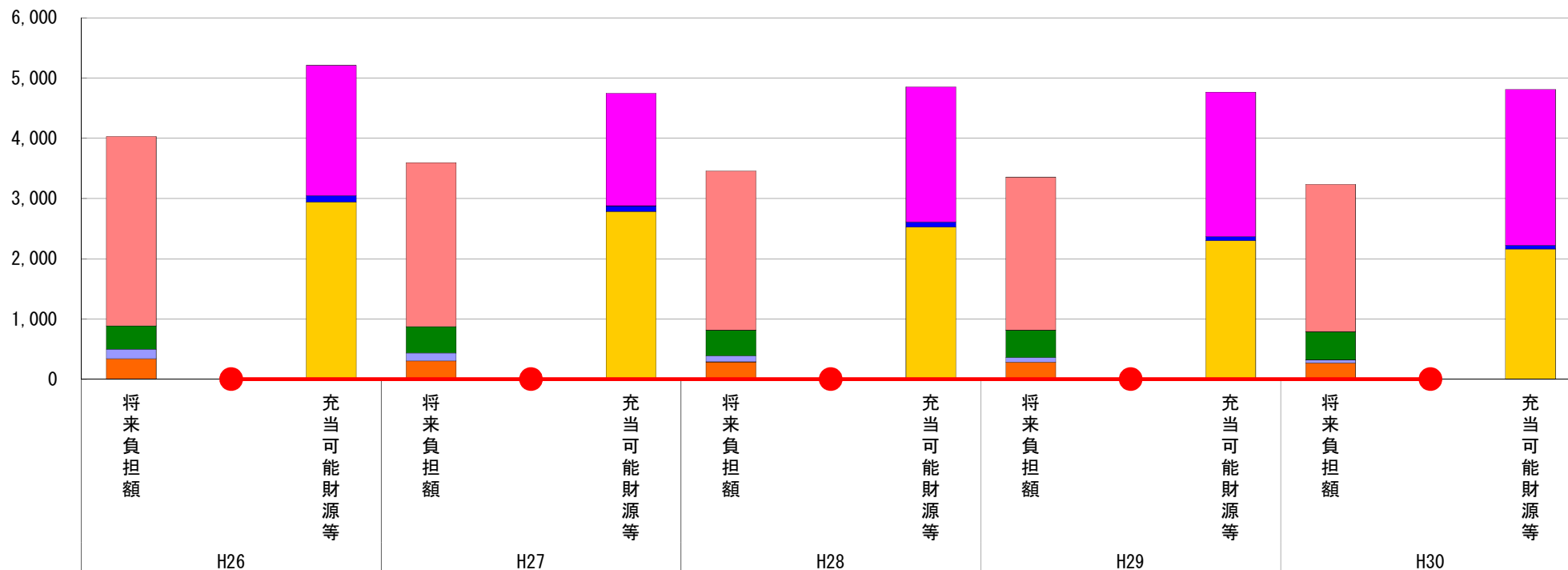
減債基金積立金の年度を超えた一般会計又は特別会計への貸付額は控除して記入。

(10) 将来負担比率（分子）の構造（市町村）

平成30年度

高知県田野町

(百万円)



(百万円)

分子の構造		年度	H26	H27	H28	H29	H30
将来負担額 (A)	一般会計等に係る地方債の現在高		3,142	2,723	2,643	2,540	2,446
	債務負担行為に基づく支出予定額		0	-	-	-	-
	公営企業債等繰入見込額		388	437	423	454	467
	組合等負担等見込額		160	131	105	78	51
	退職手当負担見込額		342	307	289	286	273
	設立法人等の負債額等負担見込額		-	-	-	-	-
	うち、健全化法施行規則附則第三条に係る負担見込額		-	-	-	-	-
	連結実質赤字額		-	-	-	-	-
充当可能財源等 (B)	充当可能基金		2,160	1,869	2,242	2,397	2,589
	充当可能特定歳入		106	95	84	72	61
	基準財政需要額算入見込額		2,944	2,786	2,530	2,299	2,163
(A) - (B)	将来負担比率の分子		▲ 1,178	▲ 1,152	▲ 1,396	▲ 1,410	▲ 1,575

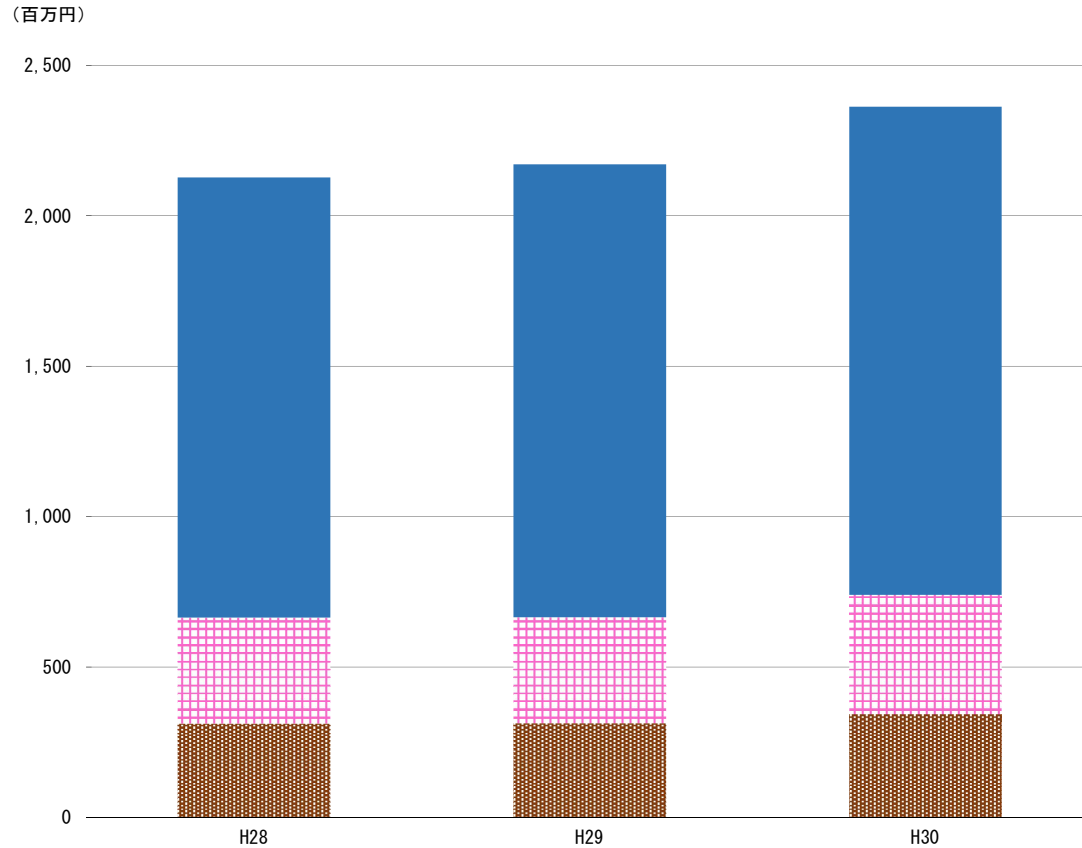
分析欄

一般会計等における地方債残高は減少傾向にあるが、公営企業（簡易水道）において近年配水管の更新工事が実施され、繰入見込額が高い水準にある。水道料金の見直しを含め特別会計については留意していく必要がある。

また、ふるさと納税による基金の増加を主要因として、充当可能基金が増加しているが、引き続き経常経費の抑制とともに、自主財源の確保に努めていく。

※平成31年度中に市町村合併した団体で、合併前の団体ごとの決算に基づく将来負担比率を算出していない団体については、グラフを表記しない。

(11) 基金残高（東日本大震災分を含む）に係る経年分析（市町村）



区分	年度	H28	H29	H30
財政調整基金 減債基金 その他特定目的基金 まちづくり基金 ふるさと応援基金 施設整備基金 地域福祉基金 防災対策加速化基金	年度	H28	H29	H30
	財政調整基金	312	313	343
	減債基金	352	352	397
	その他特定目的基金	1,464	1,506	1,623
	まちづくり基金	702	703	700
	ふるさと応援基金	239	315	389
	施設整備基金	223	187	234
地域福祉基金	122	122	126	
防災対策加速化基金	129	126	121	
基金残高合計		2,128	2,170	2,362

平成30年度	高知県田野町
<p>基金全体</p> <p>(増減理由) ふるさと納税推進事業により「ふるさと応援基金」に3.5億円を積み立てを行い、産業振興等の各種事業の実施により2.7億円の取崩しを行った。また、今後控えている保育所・幼稚園高台移転事業や住宅等各種施設の更新財源を確保するために「施設整備基金」に0.47億円と、地方債償還財源として「減債基金」に0.45億円の積み立てを行っている。</p> <p>(今後の方針) ・災害等の不測の事態に備えて、財政調整基金を標準財政規模の25%となるよう積み立てを行う予定。 ・保育所・幼稚園高台移転事業等の大型事業の実施や、令和4年度にピークを迎える地方債償還に対して、「施設整備基金」及び「減債基金」の積み立てを行う予定。</p>	
<p>財政調整基金</p> <p>(増減理由) 前年度比「+30百万」の増となっている。 災害等の不測の事態に備え、標準財政規模の25%程度になるよう積み立てを行ったものである。</p> <p>(今後の方針) 財政調整基金残高は、標準財政規模（1,415,682千円）の25%程度（360,000千円）を積み立てる予定。</p>	
<p>減債基金</p> <p>(増減理由) 前年度比「+45百万」の増となっている。 今後予定している保育所・幼稚園高台移転事業等の大型事業の財源確保と令和4年度に地方債償還ピークを迎えるため、繰上償還財源として積み立てを行ったものである。</p> <p>(今後の方針) 前述のとおり大型事業にかかる償還財源として、毎年度計画的に積立てを行い平成27年度の繰上償還を実施する前額（600,000千円）を目標とする。</p>	
<p>その他特定目的基金</p> <p>(基金の用途) ・まちづくり基金：歴史、伝統、文化、産業等を活かし、独創的・個性的な地域づくりを推進する。 ・ふるさと応援基金：ふるさと寄附金制度に基づく寄附金を主たる財源として、寄附者の田野町への思いを具現化することによって、田野町が目指す将来像「人と自然と暮らしが輝く生活交流拠点のまち等」のふるさとづくりに資する ・施設整備基金：町の施設等の整備に要する財源を円滑に調整するため ・防災対策加速化基金：地域の課題や特性に応じた優先的に取り組むべき防災対策をきめ細やかに進め、災害に強い地域社会の実現の加速化を図るため ・地域福祉基金：地域のすべての人々が健康で生きがいを持ち、安心して過ごせるような、明るく活力のある長寿・福祉社会づくりを推進するため</p> <p>(増減理由) ・ふるさと応援基金：ふるさと納税推進事業による寄附金の増額。 ・施設整備基金：今後予定されている大型事業の財源として積み立て増額。</p> <p>(今後の方針) ・ふるさと応援基金：ふるさと納税推進事業の実施により、毎年2億円程度の積み立て予定。 ・施設整備基金：住宅等の各種施設の更新時期が近付いていることから、毎年一定額を積み立てていく予定。</p>	