

さらに便利に楽しく
使いこなそう!

町内での散策やハイキングに

大野・北張・上ノ岡などの高台は
見晴らしが良いので一見の価値あり!

絶景! 大野線 おすすめポイント

●大野台地 ●土佐あかうし 火曜・金曜

絶景! 北張線 おすすめポイント

●北張台地 ●中野ため池(鴨がいるよ) 火曜・金曜

絶景! 土生岡線 おすすめポイント 観光・行楽に!


●上ノ岡団地(東側) ●清岡道之助旧邸
●濱口雄幸旧邸 水曜・土曜
●魚梁瀬森林鉄道立岡二号棧道

開循環線 おすすめポイント 観光・行楽に!

●たのたの温泉 ●二十三土公園
●体育センター ●岡御殿 水曜・土曜
●旧岡家住宅(西の岡邸)

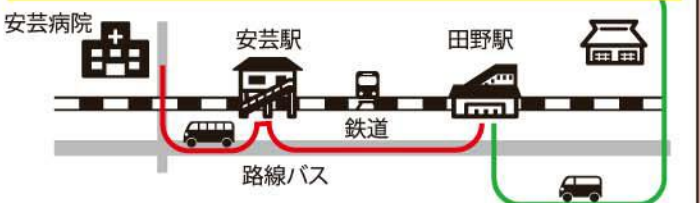
他にも町内には絶景ポイントや観光・行楽を
楽しめる場所が多数あります!!

町内での買い物や病院に



町外の病院やお出掛けに

たのくるバスは、鉄道や路線バスの時刻と連結しています。



便利に
使いこなそう!

①バスの乗り方編

たのくるバス

地域住民の生活を支える
新たな移動手段

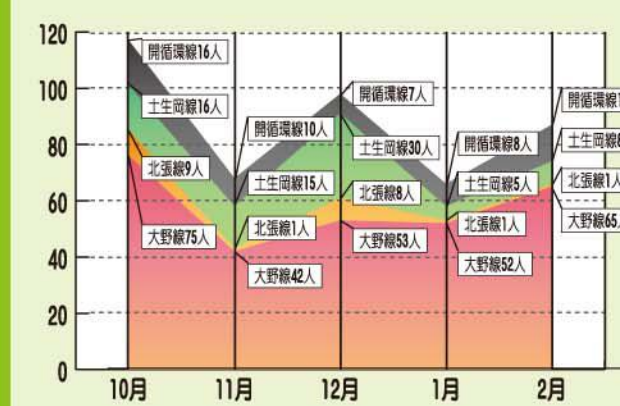
皆さんの足に
なりたい!

たのくるバスは、田野町で暮らす全ての人が生活するために、大切な移動手段(買い物や通院、楽しみのお出掛け等)として機能するものです。家族のため、近所のお年寄りや子ども達のため、そして、全ての町民のためにいつまでも運行が続いていくように、みんなで育てていきましょう。



利用状況のお知らせ (2017年10月~2018年2月まで)

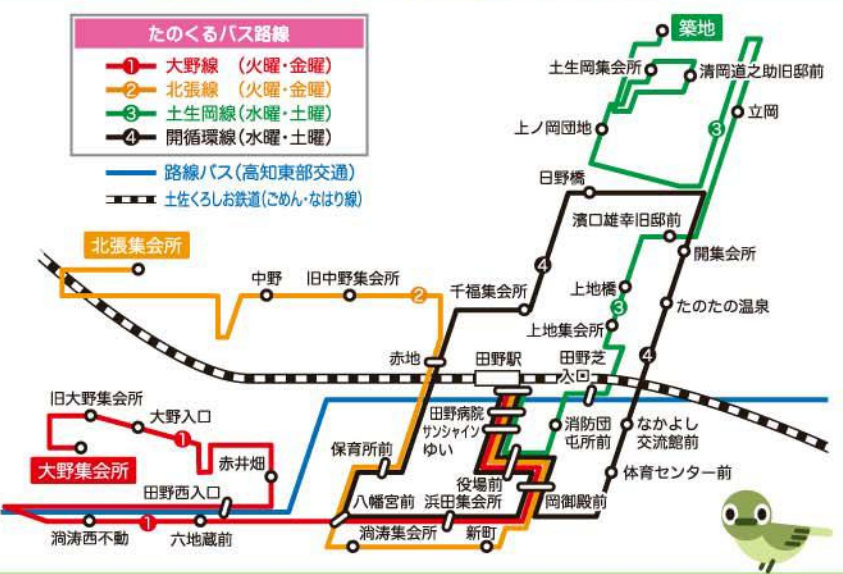
路線ごとの月別利用者数(人)



路線別(期間合計人数)
 開循環線(54人)
 土生岡線(74人)
 北張線(20人)
 大野線(287人)

役場より

本格運行後のたのくるバスの利用状況は、利用が堅調な路線も一部ありますが、実証運行時からの運行形態の変更や有料化、季節変動等により、全体的に利用が低調な状況です。しかし、利用している方にとっては、生活に欠かせない移動手段となっています。今後は、多くの住民の方に利用していただくために、利用者の方や住民の方々の意見をお聞きし、便数の変更や路線変更を行うなど、利便性の向上を図り、地域ニーズに即した運行を目指します。また、利用促進を図るために新たな地域連携の取り組みを導入する計画であり、なお一層の利用促進と運行形態の改善に取り組むと考えています。



《運行曜日》

路線名	日	月	火	水	木	金	土
①大野線			●				●
②北張線				●			●
③土生岡線					●		●
④開循環線				●			●

運休日: 12月31日~1月3日

たのくるバスの乗り方

実際の場面はどう使うの？(具体例)

1 バスに乗る前に

時刻表で、運行曜日・行き先・路線(色)・バス停の位置などを確認します。

●時刻表と路線図を確認しましょう

- ◆時刻表・路線図の確認
 - ・各バス停(※カメラ撮影がおすすめ)
- ◆時刻表・路線図の入手先
 - ・田野町役場又は町ホームページ
 - ・サンシャインゆい店
 - ・田野駅屋、田野病院などの主要施設

●どの路線が何曜日どこを通るのか

- どこへ行きたいか
- 乗る場所・降りる場所を確認しましょう

役場担当課で個別の時刻表を作成いたしますので、ご相談ください。

●路線のまわり方を確認しましょう

- 「上り線」は田野駅行き
- 「下り線」は各目的地行き
- 開循環線は常に時計回り

●路線の色を覚えましょう

大野線 北張線 土生岡線 開循環線

2 行き先の確認

バス停で、行き先・時間・乗車場所を確認します。
※バス停看板が新しくなっています。

●バス停を見つけましょう

各バス停には看板を1本置いてあります。車線が広い道では、反対側の歩道にある場合もあるのであらかじめ路線図で確認しておきましょう。

●バス停では

看板に貼られている行き先と時間を見て間違いがないか確認します。バス停の位置が進行方向と逆の位置なら、道の反対側でお待ち下さい。

●バスが来るのを待ちましょう

ベンチを置いているバス停では、バスが来るまで座ってお待ちください。バスが表示時刻より早く発車することはありません。
※悪天候時は運休情報をご確認ください。
TEL:0887-38-2812 (12月31日~1月3日は運休)

3 バスに乗車

たのくるバスは音楽を流しながら来ます。路線名(色)を確認して、バスに乗ります。

●手を挙げて乗車合図をしましょう

たのくるバスの音楽が聞こえたら手を挙げて乗車合図をしてください。バスの路線名(色)を確認しましょう。

土生岡線 薬地行

●大きな荷物は後部の荷台に

バス後部に荷物を置くスペースを用意しています。手押し車(シルバーカー)や大きな手荷物等は運転手に伝えて荷台に入れましょう。

●バス停とバス停の間でも

国道55号沿線以外なら、どこでも乗降できます。音楽を流しながら走行していますので、聞こえたらバス停以外でも手を挙げて合図してください。

4 バスの降り方

降りるバス停が近づいたら降りるボタンを押します。

●バス停とバス停の間でも

国道55号沿線以外なら、どこでも降車できます。バス停以外で降りる場合は前もって降りる場所を運転手にお知らせください。



運転手さんが手伝ってくれます!!



5 目的地に到着

降りる前に手荷物の確認をしてから、席を立ちます。

●忘れ物がないよう確認しましょう

傘・手荷物・お買い物袋を忘れないようにしましょう。

●バスが止まってから席を立ちましょう



危ない!!

●荷台に入れた手荷物を受け取りましょう

荷台に手荷物等を入れた方は、運転手にお知らせください。

運転手さんが手伝ってくれます!!



6 料金の支払い(後払い)

バスを降りる前に料金(回数券)を料金箱に入れます。

子供・中学生



無料

高校生・大人



(乗車1回につき)

100円

回数券

100円券
12枚つづり
※バス車内及び町役場で発行しています。



1,000円

運転免許返納者

運転経歴証明書を運転手に提示してください。



半額割引

各種手帳交付者

下記手帳等の交付を受けている方は事前に役場で減免申請をしてください。減免証明書を提示することで全額免除となります。

- ◆身体障害者手帳の交付者とその介護者
- ◆精神障害者保健福祉手帳の交付者とその介護者
- ◆療育手帳の交付者とその介護者
- ◆生活保護受給者



全額免除



7 降りる際は

足元に気をつけて降りましょう。また、通行する歩行者や自転車にも気をつけましょう。